



KIRKKO ESPOOSSA<sup>†</sup>  
KYRKAN I ESBO

Tilastot 2015  
Statistik 2015

Espoon seurakuntayhtymä Viestintäpalvelut 2016

Kannen kuva on kesän 2015 rippikoululeiriltä Velskolan leiri- ja kurssikeskuksesta.  
Kuvaaja Katri Saarela.

Taitto Tiina Kivirasi

Paino Next Print Oy

*Esbo kyrkliga samfällighet Kommunikationstjänster 2016*

*Pämbilden är från ett skriftskolläger i Vällskog sommaren 2015.  
Foto Katri Saarela.*

*Layout Tiina Kivirasi*

*Tryckeri Next Print Oy*

# Espoon seurakuntien tilastot 2015

## Statistiska uppgifter om församlingarna i Esbo 2015

<b>Jäsenmäärät</b> <i>Medlemsantal</i>	<b>4</b>
<b>Kirkkoon liittyneet ja kirkosta eronneet</b>	<b>8</b>
<i>Inträdda i och utträdda ur kyrkan</i>	
<b>Kastetut lapset</b> <i>Dop</i>	<b>10</b>
<b>Avioliittoon vihkiminen</b> <i>Vigslar</i>	<b>14</b>
<b>Hautaan siunaaminen</b> <i>Begravningar</i>	<b>16</b>
<b>Jumalanpalvelukset</b> <i>Gudstjänster</i>	<b>18</b>
<b>Ehtoollinen</b> <i>Nattvard</i>	<b>22</b>
<b>Kuorot ja soitinyhtyeet</b> <i>Körer och instrumentalensembler</i>	<b>24</b>
<b>Aikuisten pienryhmät</b> <i>Smågrupper för vuxna</i>	<b>26</b>
<b>Diakoniatyö</b> <i>Diakoniarbetet</i>	<b>28</b>
<b>Lähetystyö</b> <i>Missionsarbetet</i>	<b>32</b>
<b>Perhekerhot</b> <i>Familjeklubbar</i>	<b>34</b>
<b>Päiväkerhot</b> <i>Dagklubbar</i>	<b>36</b>
<b>Pyhäkoulut</b> <i>Söndagsskolor</i>	<b>38</b>
<b>Varhaisnuoret</b> <i>Miniorer och juniorer</i>	<b>40</b>
<b>Partio</b> <i>Scouter</i>	<b>42</b>
<b>Rippikoulu</b> <i>Skriftskola</i>	<b>44</b>
<b>Isoskoulutus</b> <i>Hjälpledarutbildning</i>	<b>47</b>

**Seurakuntien väkiluku vuoden lopussa**  
*Församlingarnas folkmängd vid utgången av året*

	2013	2014	2015
Tuomiokirkkosrk	48279	47906	47670
Leppävaara	25367	25000	24867
Tapiola	22695	22508	22486
Esbo svenska	15967	15749	15599
Espoonlahti	32137	31614	31459
Olari	27605	27561	27456
Yhteensä	172050	170338	169537
<i>Totalt</i>			

**Ulkomailla asuvat vuoden lopussa**  
*Personer bosatta utomlands vid utgången av året*

	2013	2014	2015
Tuomiokirkkosrk	1394	1464	1451
Leppävaara	866	932	904
Tapiola	1374	1427	1393
Esbo svenska	1459	1497	1488
Espoonlahti	1199	1238	1174
Olari	1412	1470	1427
Yhteensä	7704	8028	7837
<i>Totalt</i>			

**Espoon kaupungin väestö**  
*Esbo stads folkmängd*

2011	2012	2013	2014	2015
252439	256824	260753	265543	269802

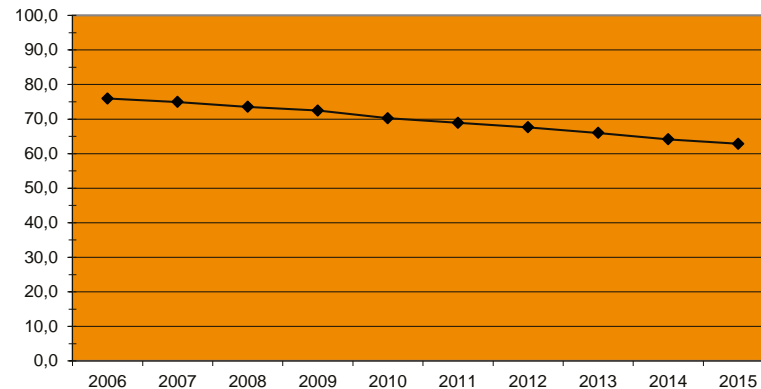
**Kirkkoon kuuluu %**  
*Medlemmar i kyrkan, %*

2011	2012	2013	2014	2015
68,9	67,6	66,0	64,1	62,8

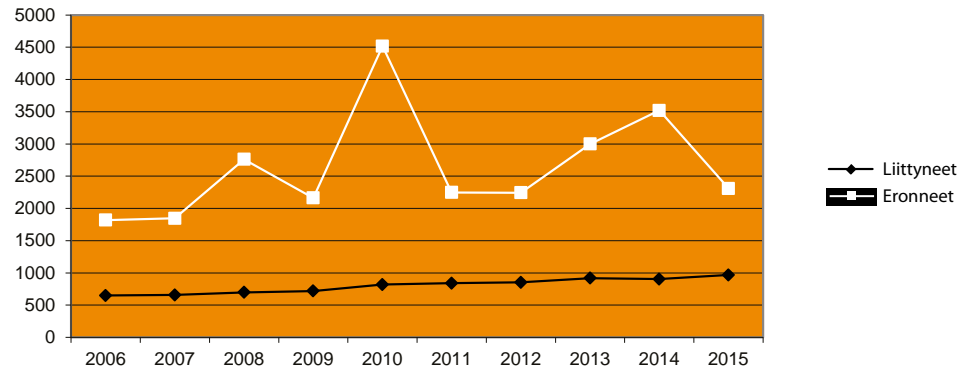
**Väkiluvun muutokset**  
*Förändringar i folkmängden*

	2013	2014	2015
Tuomiokirkkosrk	-273	-373	-236
Leppävaara	-430	-367	-133
Tapiola	-289	-187	-22
Esbo svenska	-140	-218	-150
Espoonlahti	-282	-523	-155
Olari	-155	-44	-105
Yhteensä	-1569	-1712	-801
<i>Totalt</i>			

**Kirkkoon kuulumisprosentti Esboossa 2006–2015 (länäoleva väestö)**  
*Andelen personer i Esbo som hörde till kyrkan 2006–2015 (den närvarande befolkningen)*



**Kirkkoon liittyneet ja kirkosta eronneet 2006–2015**  
*Inträdda i och utträdda ur kyrkan 2006–2015*

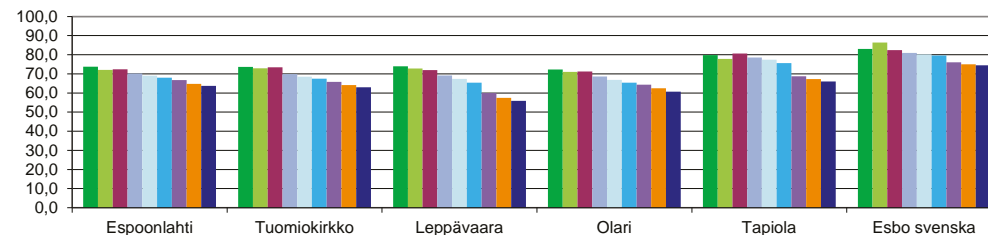




### Kirkkoon kuuluminen seurakunnittain vuoden alussa (%) Kyrkans medlemmar församlingsvis %

	2007	2008	2009	2010	2011	2012	2013	2014	2015	2016
Espoonlahti	77,3	73,8	72,1	72,4	70,2	69,1	68,0	66,7	64,8	63,7
Tuomiokirkko	78,7	73,6	72,9	73,4	69,9	68,6	67,5	65,8	64,2	63,0
Leppävaara	74,4	74,0	72,8	72,0	69,1	67,4	65,4	59,9	57,5	55,9
Olari	76,5	72,3	71,0	71,2	68,6	66,9	65,4	64,3	62,5	60,7
Tapiola	81,7	79,8	77,8	80,6	78,6	77,4	75,6	68,7	67,3	66,0
Esbo svenska	84,8	83,0	86,4	82,4	81,0	80,2	79,6	76,1	75,0	74,5

### Kirkkoon kuuluminen seurakunnittain vuoden alussa (%) Kyrkans medlemmar församlingsvis %



■ 2008 
 ■ 2009 
 ■ 2010 
 ■ 2011 
 ■ 2012 
 ■ 2013 
 ■ 2014 
 ■ 2015 
 ■ 2016

Colourful Espoon jouluvalmistelut meneillään. Kuva Mikko T. Helminen.  
Julförberedelse i Colourful Espoo. Foto Mikko T. Helminen.

## Kirkkoon liittyneet

Inträdna i kyrkan

	2006	2007	2008	2009	2010	2011	2012	2013	2014	2015
Tuomiokirkkosrk	173	185	186	182	222	254	236	266	245	269
Leppävaara	113	104	123	146	147	144	155	158	154	180
Tapiola	68	86	90	84	110	96	99	103	117	112
Esbo svenska	53	55	53	64	50	58	51	65	65	71
Espoonlahti	117	143	129	136	162	165	161	162	159	168
Olari	126	84	117	108	127	124	151	164	163	167
Yhteensä	650	657	698	720	818	841	853	918	903	967
Totalt										

## Kirkosta eronneet

Utträdna ur kyrkan

	2006	2007	2008	2009	2010	2011	2012	2013	2014	2015
Tuomiokirkkosrk	457	451	744	593	1155	594	567	746	972	608
Leppävaara	362	360	508	412	813	444	407	584	654	426
Tapiola	267	265	397	308	653	288	329	415	422	341
Esbo svenska	100	109	177	135	263	153	183	198	212	148
Espoonlahti	317	348	485	352	854	397	364	535	657	384
Olari	316	314	451	362	779	373	394	522	602	403
Yhteensä	1819	1847	2762	2162	4517	2249	2244	3000	3519	2310
Totalt										

## Liittyneet ja eronneet yhteensä

Inträdna och utträdna, totalt

	2006	2007	2008	2009	2010	2011	2012	2013	2014	2015
Erotus	-1169	-1190	-2064	-1442	-3699	-1408	-1391	-2082	-2616	-1343

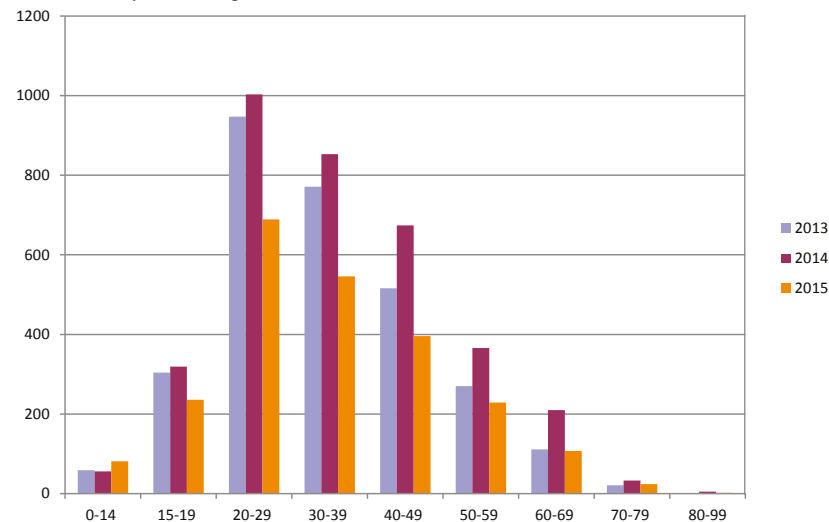
## Kirkosta eronneet ikäryhmittäin

Utträdna ur kyrkan enligt åldersgrupp

	2013	2014	2015
0-14	59	56	81
15-19	304	319	236
20-29	947	1003	689
30-39	771	853	546
40-49	516	674	396
50-59	270	366	229
60-69	111	210	107
70-79	21	33	24
80-99	1	5	2
Yhteensä	3000	3519	2310

## Kirkosta eronneiden ikäjakauma 2013-2015

Åldersfördelningen bland de utträdna 2013-2015



## Kastetut lapset

Antalet döpta barn

	2006	2007	2008	2009	2010	2011	2012	2013	2014	2015
Tuomiokirkkosrk	830	857	801	738	769	677	657	630	580	559
Leppävaara	459	449	442	430	399	398	388	326	315	300
Tapiola	265	268	272	239	262	246	227	251	203	189
Esbo svenska	259	240	213	229	199	206	184	184	171	143
Espoonlahti	454	470	452	448	445	395	406	370	324	297
Olari	354	346	329	309	299	309	262	293	309	251
<b>Yhteensä</b>	<b>2621</b>	<b>2630</b>	<b>2509</b>	<b>2393</b>	<b>2373</b>	<b>2231</b>	<b>2124</b>	<b>2054</b>	<b>1902</b>	<b>1739</b>
<i>Totalt</i>										

## Kaikki Espoon syntyneet

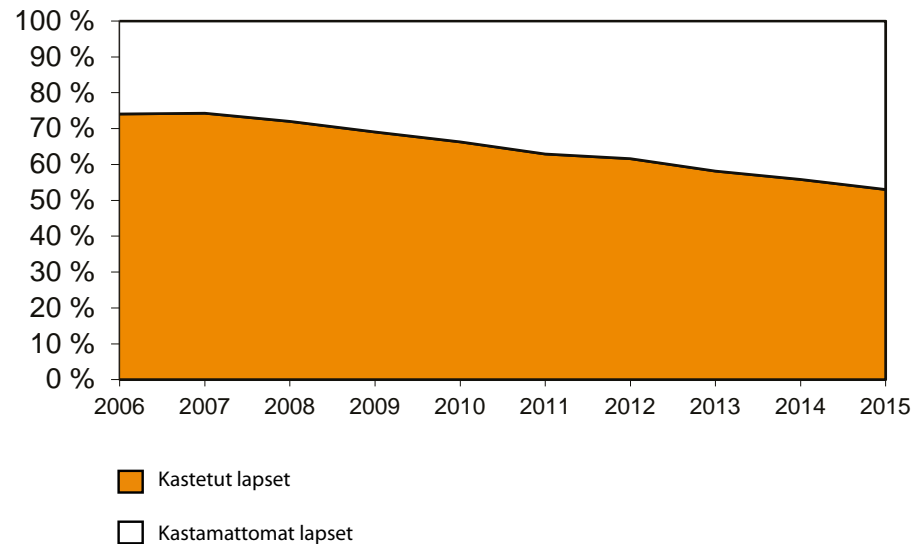
Födda i Esbo, totalt

	2006	2007	2008	2009	2010	2011	2012	2013	2014	2015
Syntyneet	3538	3540	3484	3465	3579	3546	3447	3532	3407	3280
<i>Födda</i>										
Kastetut	2621	2630	2509	2393	2373	2231	2124	2054	1902	1739
<i>Döpta</i>										
Kastamattomat	917	910	975	1072	1206	1315	1323	1478	1505	1541
<i>Odöpta</i>										
Kastetut, % syntyneistä	74,1	74,3	72,0	69,1	66,3	62,9	61,6	58,2	55,8	53,0
<i>Döpta, % av födda</i>										

Aikuisina kastettuja oli vuoden 2015 aikana 18 henkilöä.  
År 2015 var antalet vuxendop 18.

## Kastettujen osuus syntyneistä 2006–2015

De döptas andel av alla födda 2006–2015





Kuva Markku Pihlaja. Foto Markku Pihlaja.

### Kastettujen osuus jäsenperheiden lapsista

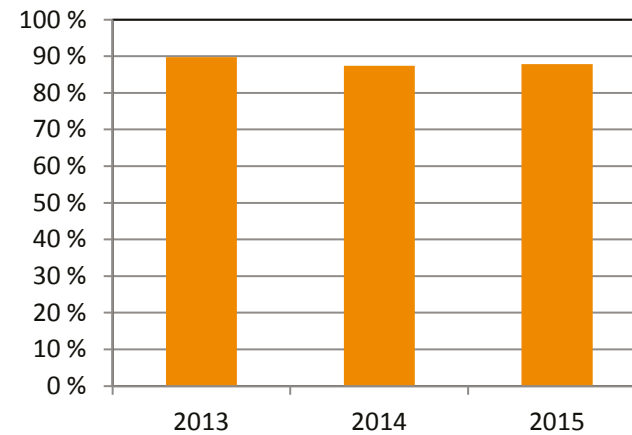
*De döptas andel av alla barn i medlemskushållen*

**2013 2014 2015**

90 % 87 % 88 %

### Kastettujen osuus jäsenperheiden lapsista

*De döptas andel av alla barn i medlemskushållen*



## Kirkolliset vihkimiset

*Antalet kyrkliga vigslar*

	2013	2014	2015
Tuomiokirkkosrk	166	142	148
Leppävaara	129	131	104
Tapiola	81	50	70
Esbo svenska	44	40	42
Espoonlahti	87	88	93
Olari	80	96	89
Yhteensä	587	547	546
<i>Totalt</i>			

Luvut koskevat vain seurakuntien jäseniä.

*Antalen omfattar bara församlingarnas medlemmar.*

## Kirkkoon kuuluvien vihkimiset maistraatissa

*Civila vigslar bland kyrkans medlemmar*

	2013	2014	2015
Tuomiokirkkosrk	126	129	124
Leppävaara	89	97	81
Tapiola	52	55	59
Esbo svenska	32	34	31
Espoonlahti	67	76	84
Olari	78	79	82
Yhteensä	444	470	461
<i>Totalt</i>			

## Maistraatissa solmittujen avioliittojen kirkolliset siunaamiset

*Kyrkliga välsignelser av civilt ingångna äktenskap*

	2013	2014	2015
Tuomiokirkkosrk	12	20	15
Leppävaara	4	7	9
Tapiola	12	7	8
Esbo svenska	8	4	3
Espoonlahti	10	12	12
Olari	7	6	8
Yhteensä	53	56	55
<i>Totalt</i>			

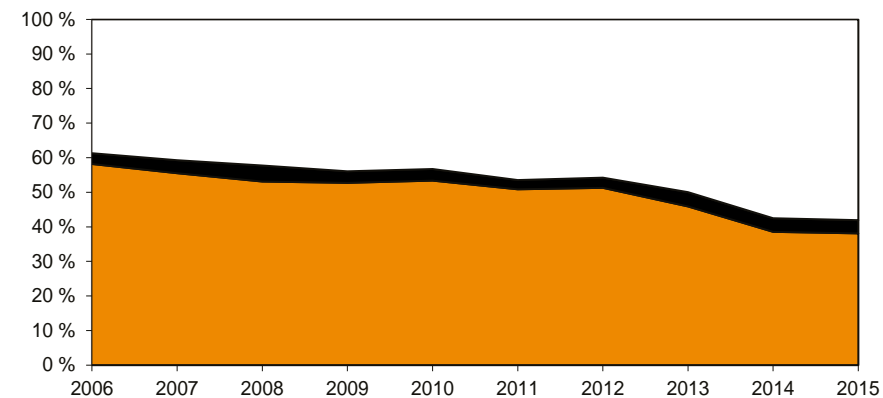
## Vihkimiset Esboossa

*Vigslar i Esbo*

	2013	2014	2015
Vihittyjä pareja	1279	1419	1433
<i>Vigda par</i>			
Kirkolliset vihkimiset	587	547	546
<i>Kyrkliga vigslar</i>			
Siviiliavioliittojen siunaukset	53	56	55
<i>Välsignelser av civil vigsel</i>			
Siviilivihkimiset	692	872	887
<i>Civila vigslar</i>			
Siviilivihkimisten %-osuus	54,1	61,5	61,9
<i>Civila vigslar, %-andel</i>			
Kirkko läsnä avioliiton solmimisessa %	50,0	42,5	41,9
<i>Kyrkan närvarande då äktenskap ingicks %</i>			

## Vihkimiset Esboossa 2006–2015

*Vigslar i Esbo 2006–2015*



■ Kirkollinen vihkiminen ■ Siviiliavioliiton siunaus □ Siviiliavioliitto ilman kirkollista siunausta

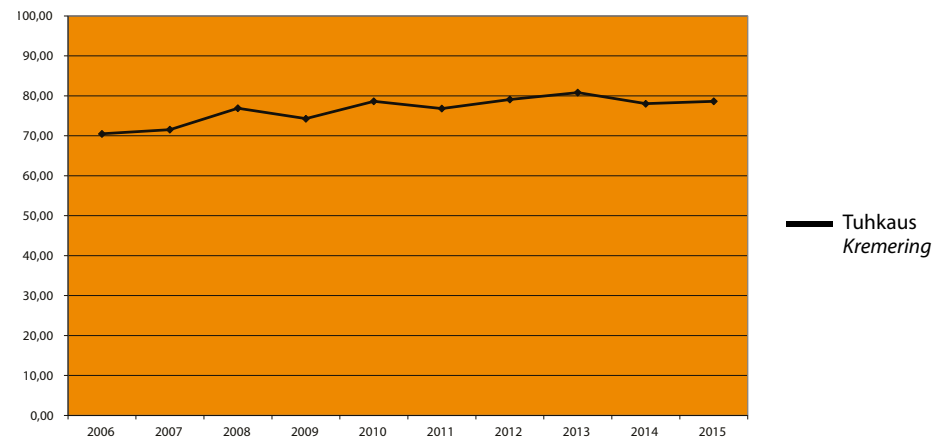


**Espooseen haudatut**  
Antalet begravda i Esbo

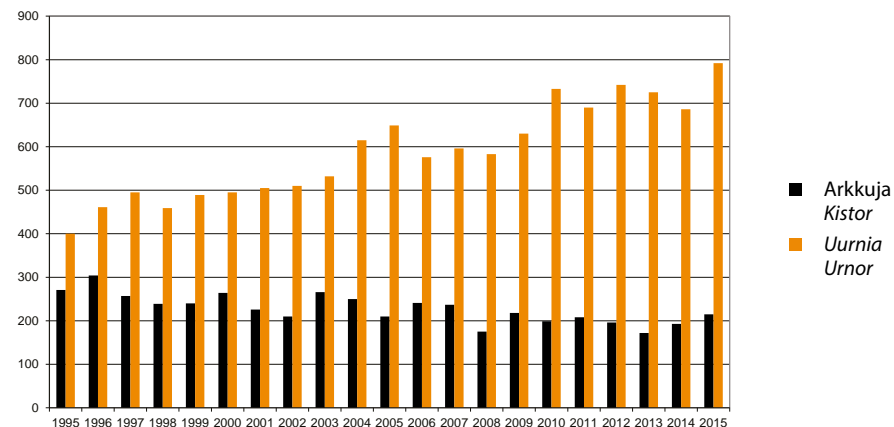
	Kirkon hautaustmaa <i>Kyrkans begravningsplats</i> Arkkuja Uurnia <i>Kistor Urnor</i>		Kappelin hautaustmaa <i>Kapellets begravningsplats</i> Arkkuja Uurnia <i>Kistor Urnor</i>		Kellonummen hautaustmaa <i>Klockarmalmens begravningsplats</i> Arkkuja Uurnia <i>Kistor Urnor</i>		Gräsa	Tapiola
							Uurnat <i>Kistor</i>	Uurnat <i>Urnor</i>
<b>2006</b>	62	186	28	161	151	40	118	70
<b>2007</b>	64	169	26	115	148	78	165	72
<b>2008</b>	37	160	22	126	116	65	165	67
<b>2009</b>	49	156	33	134	136	91	168	81
<b>2010</b>	46	188	37	150	116	95	198	102
<b>2011</b>	49	191	45	144	114	99	159	97
<b>2012</b>	55	185	28	171	113	106	190	90
<b>2013</b>	44	188	15	155	113	108	163	111
<b>2014</b>	47	167	29	144	117	111	168	96
<b>2015</b>	45	184	19	164	151	134	197	113
	Yhteensä <i>Totalt</i> Arkkuja <i>Urnor</i>		Uurnia <i>Kistor</i>		Kaikki <i>Totalt</i>		Tuhkaus % <i>Kremerings-%</i>	
<b>2006</b>	241		575		816		70,47	
<b>2007</b>	238		599		837		71,57	
<b>2008</b>	175		583		758		76,91	
<b>2009</b>	218		630		848		74,29	
<b>2010</b>	199		733		932		78,65	
<b>2011</b>	208		690		898		76,84	
<b>2012</b>	196		742		938		79,10	
<b>2013</b>	172		725		897		80,82	
<b>2014</b>	193		686		879		78,04*	
<b>2015</b>	215		792		1007		78,64*	

\* Krematorion peruskorjaus 2014–15. \* Grundrenovering av krematoriet 2014–15.

**Tuhkaus % Kremering, %**



**Arkku- ja uurnahautausten määrä. Antalet kist- och urnbegravningar**





Kuva Kirkon kuvapankki. Foto kyrkans bildbank

### Päiväjumalanpalvelukseen osallistuneet Deltagare i högmässor

	2013	2014	2015
Tuomiokirkkosrk	24789	24334	24886
Leppävaara	9483	8895	9536
Tapiola	15710	14086	14512
Esbo svenska	11709	11094	9886
Espoonlahti	13916	13480	12137
Olari	13429	13152	15042
Yhteensä	89036	85041	85999
<i>Totalt</i>			

### Muiden jumalanpalvelusten määrä Antalet övriga gudstjänster

	2013	2014	2015
Tuomiokirkkosrk	109	123	188
Leppävaara	144	146	310
Tapiola	130	163	345
Esbo svenska	91	149	171
Espoonlahti	138	191	461
Olari	164	169	242
Otaniemen kappeli	48	48	–
Yhteensä	824	989	1717
<i>Totalt</i>			

### Muihin jumalanpalvelukseen osallistuneet Deltagare i övriga gudstjänster

	2013	2014	2015
Tuomiokirkkosrk	19823	19950	26103
Leppävaara	13418	16040	18634
Tapiola	13923	16319	16410
Esbo svenska	6601	8000	9386
Espoonlahti	23712	24246	20882
Olari	17702	17417	22518
Otaniemen kappeli	1459	1520	–
Yhteensä	96638	103492	113933
<i>Totalt</i>			

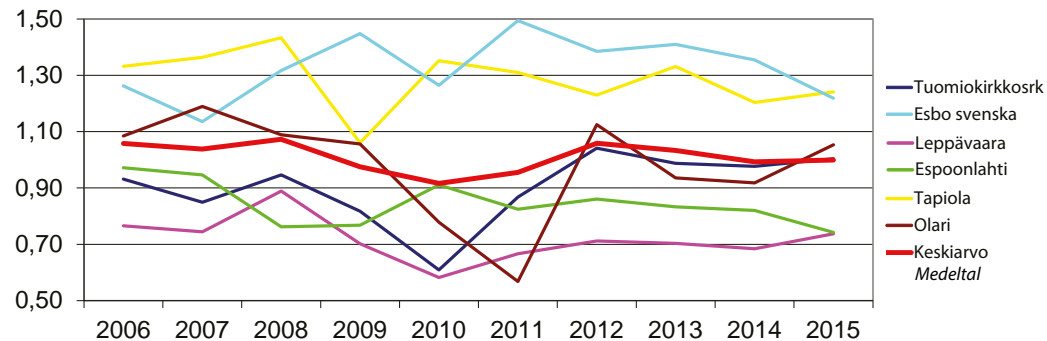
### Jumalanpalvelukseen osallistuneet yhteensä Totala antalet deltagare i gudstjänster

	2013	2014	2015
Kaikki yhteensä	185674	188533	199932
<i>Alla totalt</i>			



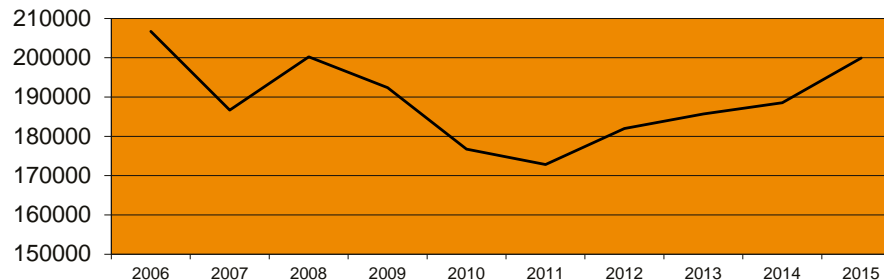
Kuva Vesa Ranta. Foto Vesa Ranta.

**Pääjumalanpalvelusten viikoittainen osallistumisprosentti seurakunnan jäsenistä 2006–2015.** *Andelen församlingsmedlemmar som deltagit i veckans huvudgudstjänst 2006–2015*



Pääjumalanpalveluksiin vaikuttaneet kirkkojen peruskorjaukset tilastointiaikana: Tapiolan kirkko 2009, Leppävaaran kirkko ja Espoon tuomiokirkko 2010 sekä Olarin kirkko 2011. *Antalet deltagare i huvudgudstjänsterna påverkades under statistikföringsperioden av totalrenoveringarna av Hagalunds kyrka 2009, Alberga kyrka och Esbo domkyrka 2010 samt Olars kyrka 2011.*

**Jumalanpalveluksiin osallistuneet yhteensä**  
*Totala antalet deltagare i gudstjänster*



## Ehtoolliselle osallistuneet

### Nattvarsdeltagare

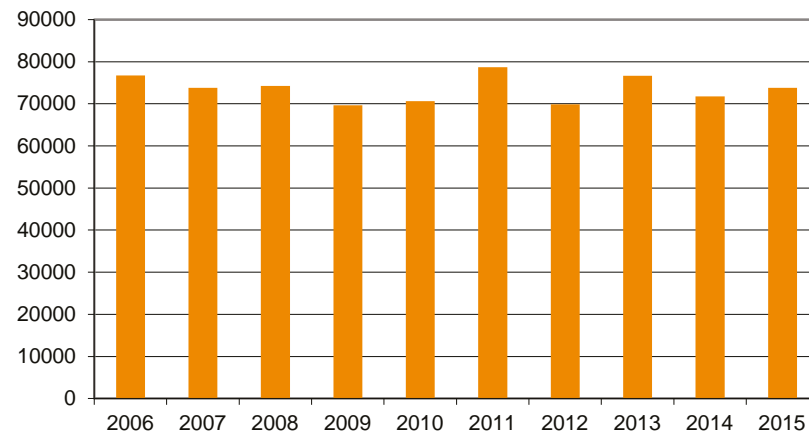
	2006	2007	2008	2009	2010	2011	2012	2013	2014	2015
Tuomiokirkkosrk	16668	15748	16877	16279	13112	18845	18778	17590	16289	18953
Leppävaara	10438	9795	9812	7937	7966	8000	5997	8419	9203	10140
Tapiola	14637	13950	13648	13380	14515	14639	12528	14042	12336	12681
Esbo svenska	4835	4326	4932	4461	4162	5760	4767	4712	5248	4552
Espoonlahti	15631	14228	14304	12635	17791	18950	13533	17970	13040	10406
Olari	13331	15002	13899	13789	11824	11376	13606	13021	14676	17094
Yhtymä	1226	745	797	1181	1223	1106	651	911	947	-
<i>Samfälligheten</i>										
Yhteensä	76766	73794	74269	69662	70593	78676	69860	76665	71739	73826
<i>Totalt</i>										

## Ehtoollistilaisuuksien määrä

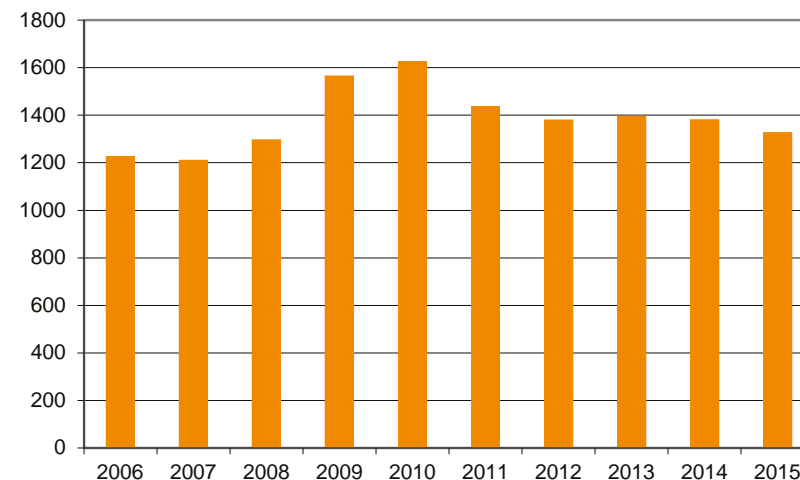
### Nattvardstillfällen

	2006	2007	2008	2009	2010	2011	2012	2013	2014	2015
Tuomiokirkkosrk	228	271	290	371	450	420	456	391	337	361
Leppävaara	190	158	210	240	204	153	111	170	171	208
Tapiola	209	153	160	201	192	172	162	165	175	159
Esbo svenska	141	148	159	191	212	180	163	176	178	145
Espoonlahti	164	155	163	224	242	208	189	201	208	200
Olari	243	306	272	272	272	244	270	251	270	256
Yhtymä	54	21	45	69	57	62	31	44	44	-
<i>Samfälligheten</i>										
Yhteensä	1229	1212	1299	1568	1629	1439	1382	1398	1383	1329
<i>Totalt</i>										

## Ehtoolliselle osallistuneet *Nattvarsdeltagare*



## Tilaisuuksien määrä *Nattvardstillfällen*



## Kuorot, soitinyhtyeet ja musiikkileikkikoulut

*Körer, musikensembler och musiklekskolor*

	2006	2007	2008	2009	2010	2011	2012	2013	2014	2015
Tuomiokirkkosrk	10	57	69	47	57	55	51	52	55	51
Leppävaara	28	28	29	25	25	42	23	30	34	26
Tapiola	40	43	24	27	27	30	34	31	29	31
Esbo svenska	11	12	11	9	8	5	5	5	4	5
Espoonlahti	24	23	25	22	21	23	22	21	19	18
Olari	12	15	12	12	14	14	15	21	21	21
Otaniemi	1	1	2	1	1	5	1	2	2	-
Yhteensä	126	179	172	143	153	174	151	162	164	152
<i>Totalt</i>										

## Kuoroihin, soitinyhtyeisiin ja musiikkileikkikouluihin osallistuneet

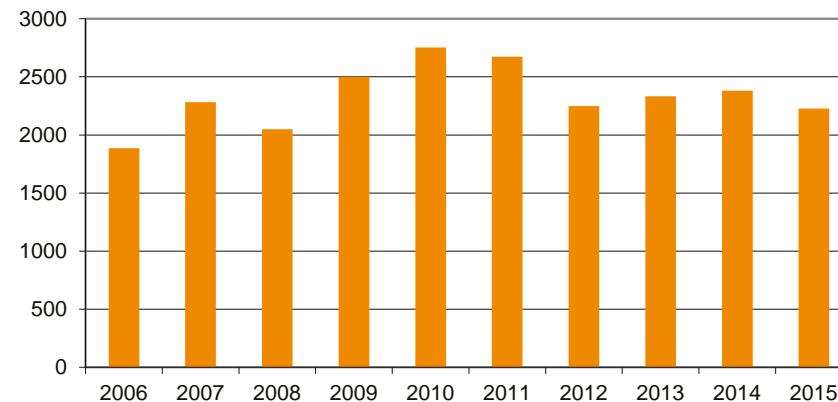
*Medlemmar i körer och musikensembler samt deltagare i musiklekskolor*

	2006	2007	2008	2009	2010	2011	2012	2013	2014	2015
Tuomiokirkkosrk	215	711	729	887	1088	943	593	560	609	655
Leppävaara	518	388	342	421	413	405	415	398	470	445
Tapiola	438	361	293	505	498	537	436	574	508	429
Esbo svenska	181	207	184	190	165	146	166	172	163	178
Espoonlahti	313	306	283	279	295	304	344	312	313	249
Olari	193	281	163	197	274	278	269	287	290	272
Otaniemi	28	28	56	21	21	60	25	31	29	-
Yhteensä	1886	2282	2050	2500	2754	2673	2248	2334	2382	2228
<i>Totalt</i>										

Lasten muskareiden tilastointi vaihtelee vuosittain.  
*Musiklekskolornas statistikföring varierar från år till år.*

## Kuoroihin, soitinyhtyeisiin ja musiikkileikkikouluihin osallistuneet

*Medlemmar i körer och musikensembler samt deltagare i musiklekskolor*



## Musiikkitalaisuudet, osallistujamäärä

*Musikevenemang, deltagarantal*

	2013	2014	2015
Tuomiokirkkosrk	8347	13955	11268
Leppävaara	3984	5828	6991
Tapiola	11561	8816	11233
Esbo svenska	3639	6830	3761
Espoonlahti	5036	3666	3826
Olari	4792	5895	4282
Otaniemi	608	90	-
Yhteensä	37967	45080	41361
<i>Totalt</i>			

Luvuissa on mukana kaikki Espoon seurakuntien tiloissa järjestetyt musiikkitalaisuudet.  
*Antalen omfattar alla musikevenemang som ordnats i Esbo kyrkliga samfällighets utrymmen.*

## Aikuisten pienryhmät

### Smågrupper för vuxna

#### Yleinen seurakuntatyö, ryhmien jäseniä

Allmänt församlingsarbete, medlemmar i smågrupper

	2013	2014	2015
Tuomiokirkkosrk	658	658	717
Leppävaara	144	158	295
Tapiola	146	249	150
Esbo svenska	80	90	34
Espoonlahti	291	255	389
Olari	403	366	365
Yhteensä	1722	1776	1950
<i>Totalt</i>			

#### Diakoniatyö, ryhmien jäseniä

Diakoniarbetet, medlemmar i smågrupper

	2013	2014	2015
Tuomiokirkkosrk	338	311	274
Leppävaara	174	194	159
Tapiola	146	105	130
Esbo svenska	158	162	154
Espoonlahti	255	235	181
Olari	138	143	170
Yhteinen diakoniatyö	210	207	196
Yhteensä	1419	1357	1264
<i>Totalt</i>			

#### Pienryhmiä kpl

Smågrupper, antal

	2013	2014	2015
Tuomiokirkkosrk	83	73	74
Leppävaara	31	33	35
Tapiola	34	24	23
Esbo svenska	27	20	16
Espoonlahti	56	52	45
Olari	34	42	40
Yhteinen diakoniatyö	17	16	13
Yhteensä	282	260	246
<i>Totalt</i>			

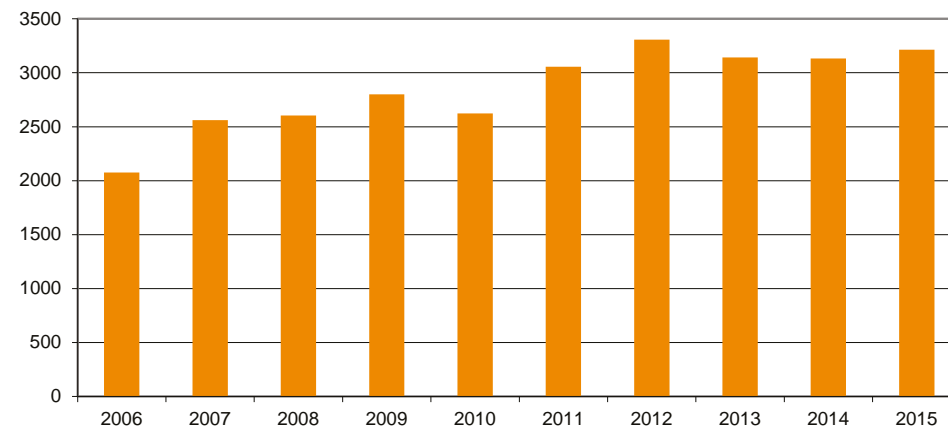
#### Ryhmien jäseniä yhteensä

Medlemmar i smågrupper, totalt

	2013	2014	2015
Tuomiokirkkosrk	996	969	991
Leppävaara	318	352	454
Tapiola	292	354	280
Esbo svenska	238	252	188
Espoonlahti	546	490	570
Olari	541	509	535
Yhteinen diakoniatyö	210	207	196
Yhteensä	3141	3133	3214
<i>Totalt</i>			

#### Aikuisten pienryhmien osanottajamäärät 2006–2015

Antalet medlemmar i smågrupper för vuxna 2006–2015



## Diakoniatyön asiakaskontaktit

*Klientkontakter inom diakonin*

	2013	2014	2015
Tuomiokirkkosrk	863	838	840
Leppävaara	608	666	865
Tapiola	1393	1288	1515
Esbo svenska	392	337	354
Espoonlahti	844	955	1057
Olari	895	1068	956
Yhteinen diakoniatyö	627	759	745
<i>Gemensamt diakoniarbete</i>			
Yhteensä	5622	5911	6332
<i>Totalt</i>			

## Diakoniatyön asiakkaiden lukumäärät

*Klientantalet inom diakonin*

	2013	2014	2015
Tuomiokirkkosrk	435	401	386
Leppävaara	296	322	408
Tapiola	398	323	352
Esbo svenska	177	187	149
Espoonlahti	394	421	480
Olari	583	608	559
Yhteinen diakoniatyö	209	302	272
<i>Gemensamt diakoniarbete</i>			
Yhteensä	2492	2564	2606
<i>Totalt</i>			

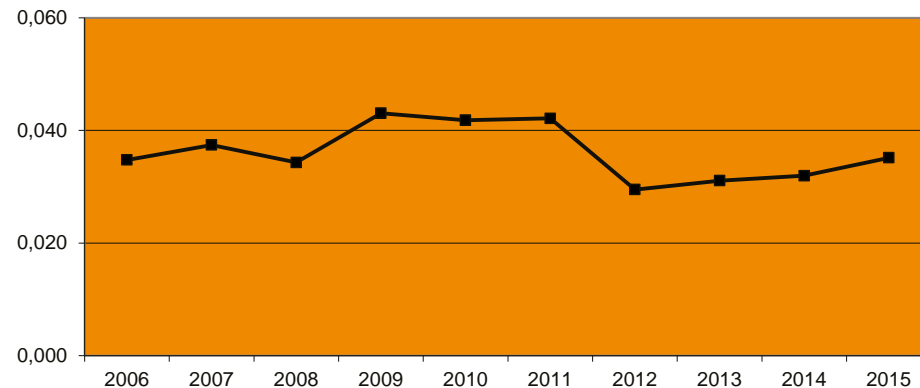
## Diakoniatyön vapaaehtoisten lukumäärä

*Antalet frivilliga medarbetare inom diakonin*

	2013	2014	2015
Tuomiokirkkosrk	139	105	146
Leppävaara	53	53	88
Tapiola	80	85	90
Esbo svenska	30	30	30
Espoonlahti	162	165	400
Olari	192	198	184
Yhteinen diakoniatyö	46	60	51
<i>Gemensamt diakoniarbete</i>			
Yhteensä	702	696	989
<i>Totalt</i>			

## Diakoniatyön asiakaskontaktit suhteessa seurakuntien jäsenmäärään 2006–2015

*Antalet klientkontakter inom diakonin  
i förhållande till församlingarnas medlemsantal 2006–2015*





## Diakoniaruokailujen lukumäärä *Antalet diakonimåltider*

	2013	2014	2015
Tuomiokirkkosrk	99	138	122
Leppävaara	63	63	64
Tapiola	–	33	35
Esbo svenska	–	–	35
Espoonlahti	103	122	119
Olari	68	67	61
Yhteensä	333	423	436
<i>Totalt</i>			

## Ruokakasseja jaettiin *Utdelade matkassar*

	2013	2014	2015
Tuomiokirkkosrk	79	27	–
Leppävaara	–	–	–
Tapiola	–	–	–
Esbo svenska	–	8	–
Espoonlahti	18848	23470	25822
Olari	120	473	82
Yhteensä	19047	23978	25904
<i>Totalt</i>			

## Diakoniaruokailujen osallistujamäärä *Deltagare i diakonimåltiderna*

	2013	2014	2015
Tuomiokirkkosrk	4102	6690	7712
Leppävaara	3375	3787	4271
Tapiola	–	1650	1925
Esbo svenska	–	–	350
Espoonlahti	4864	7123	6308
Olari	2032	2384	2373
Yhteensä	14373	21634	22939
<i>Totalt</i>			

Espoon tuomiokirkkoseurakunnan ikäihmisten joulujuhla. Kuva Mikko T. Helminen  
*Seniornas julfest i Espoon tuomiokirkkoseurakunta. Foto Mikko T. Helminen.*



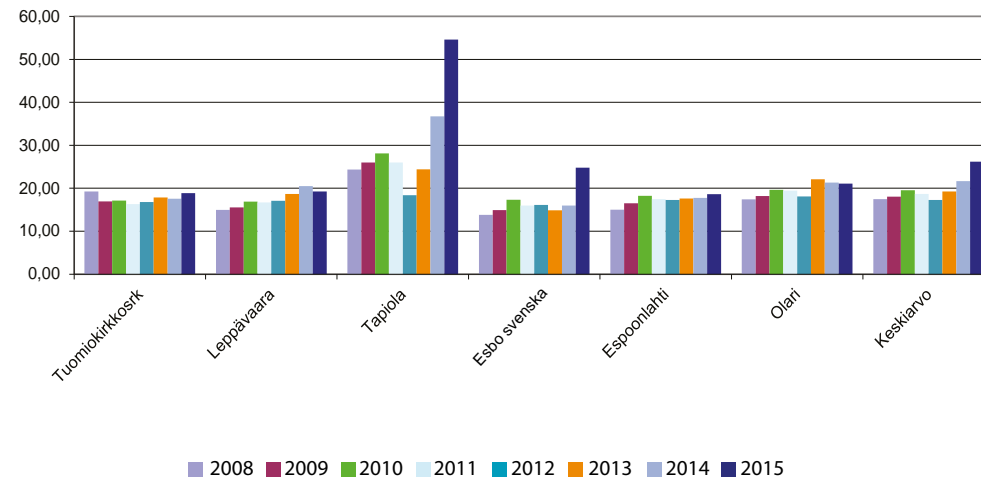
**Lähetyskelle ja Kirkon Ulkomaanavulle kerätyt rahat seurakuntalaista kohti €  
(sisältää talousarviomäärärahat)**

*Insamlade bidrag till missionen och Kyrkans Utlandshjälp per församlingsmedlem, €  
(budgetanslagen ingår i summan)*

	2006	2007	2008	2009	2010	2011	2012	2013	2014	2015
Tuomiokirkkosrk	9,08	14,89	19,26	16,95	17,12	16,29	16,78	17,85	17,55	18,86
Leppävaara	10,18	14,13	14,98	15,56	16,87	16,71	17,10	18,68	20,49	19,23
Tapiola	15,17	28,29	24,36	25,99	28,12	25,99	18,40	24,40	36,74	54,62
Esbo svenska	9,20	12,85	13,80	14,92	17,33	15,96	16,12	14,85	15,95	24,79
Espoonlahti	9,69	17,73	15,02	16,52	18,23	17,48	17,27	17,62	17,76	18,61
Olari	10,69	16,65	17,42	18,17	19,63	19,44	18,10	22,07	21,32	21,09
<b>Yhteensä</b>	<b>10,06</b>	<b>16,71</b>	<b>17,47</b>	<b>18,02</b>	<b>19,55</b>	<b>18,65</b>	<b>17,30</b>	<b>19,25</b>	<b>21,64</b>	<b>26,20</b>
<i>Totalt</i>										

**Lähetyskelle ja Kirkon Ulkomaanavulle lahjoitukset, keräykset ja  
talousarviomäärärahat seurakuntalaista kohti €**

*Donationer, insamlade medel och anslag för missionen och Kyrkans Utlandshjälp  
per församlingsmedlem, €*



## Perhekerhojen kokoontumiskerrat

Familjeklubbar, antalet samlingar

	2006	2007	2008	2009	2010	2011	2012	2013	2014	2015
Tuomiokirkkosrk	560	527	528	558	442	552	544	527	571	508
Leppävaara	238	247	228	198	242	238	262	271	284	289
Tapiola	228	221	244	252	311	374	205	184	153	178
Esbo svenska	264	223	310	140	150	150	121	117	106	122
Espoonlahti	653	631	631	599	607	496	590	522	475	461
Olari	379	198	383	393	390	337	451	524	545	570
Yhteensä	2322	2047	2324	2140	2142	2147	2173	2145	2134	2128
<i>Totalt</i>										

## Osallistunut

*Deltagare*

## aikuisia

*vuxna*

	2011	2012	2013	2014	2015
Tuomiokirkkosrk	7656	7616	7427	6626	5522
Leppävaara	3038	2989	3595	4368	4395
Tapiola	3840	1411	1085	1558	1636
Esbo svenska	3700	1331	948	710	887
Espoonlahti	4933	4303	4156	3514	3133
Olari	5339	5841	7478	7200	6992
Yhteensä	28506	23491	24689	23976	22565
<i>Totalt</i>					

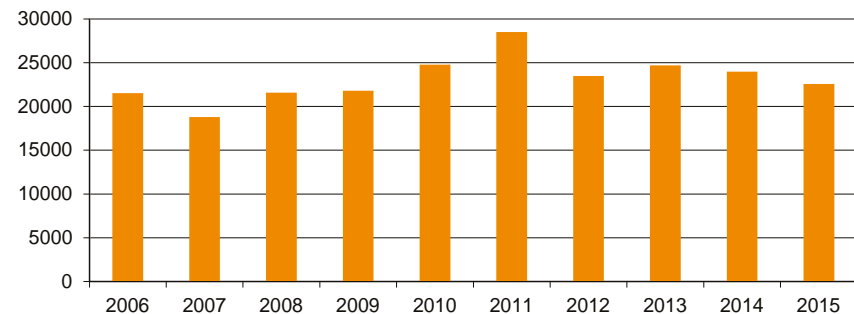
## lapsia

*barn*

	2011	2012	2013	2014	2015
Tuomiokirkkosrk	9296	10875	10619	8400	6833
Leppävaara	4207	4232	4573	5470	4970
Tapiola	4818	1465	1441	1652	1637
Esbo svenska	6200	1694	1084	934	1088
Espoonlahti	6015	5899	5717	4580	3992
Olari	7990	7443	9167	8898	8677
Yhteensä	38526	31608	32601	29934	27197
<i>Totalt</i>					

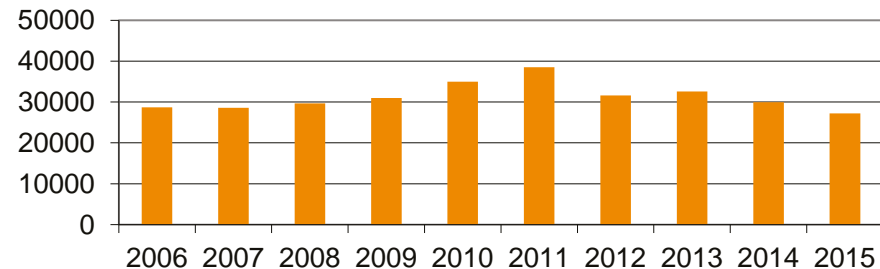
## Aikuisten osallistumiskerrat

*Vuxna i familjeklubbarna, närvarogångar*



## Lasten osallistumiskerrat

*Barn i familjeklubbarna, närvarogångar*



## Päiväkerholaisten määrä

Antalet barn i dagklubbarna

	2013	2014	2015
Tuomiokirkkosrk	359	385	325
Leppävaara	169	166	178
Tapiola	146	124	107
Esbo svenska	84	94	82
Espoonlahti	357	308	287
Olari	203	206	170
Yhteensä	1318	1283	1149
Totalt			

## Päiväkerhojen määrä

Antalet dagklubbar

	2013	2014	2015
Tuomiokirkkosrk	35	35	31
Leppävaara	10	10	9
Tapiola	7	7	7
Esbo svenska	5	5	5
Espoonlahti	18	17	17
Olari	21	20	20
Yhteensä	96	94	89
Totalt			

## Iltapäiväkerholaisten määrä

Antalet barn i eftermiddagsklubbarna

	2013	2014	2015
Tuomiokirkkosrk	68	61	38
Leppävaara	–	91	–
Tapiola	107	81	73
Esbo svenska	82	75	81
Espoonlahti	39	49	39
Olari	30	16	–
Yhteensä	326	373	231
Totalt			

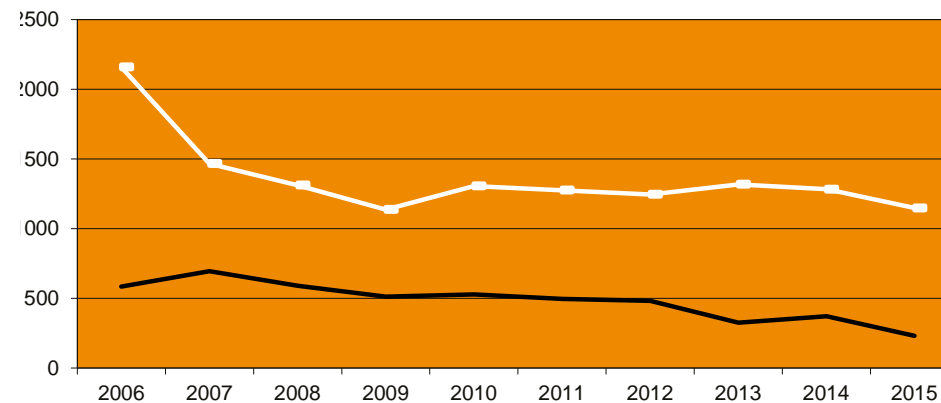
## Iltapäiväkerhojen määrä

Antalet eftermiddagsklubbar

	2013	2014	2015
Tuomiokirkkosrk	2	2	2
Leppävaara	–	3	–
Tapiola	4	4	3
Esbo svenska	3	3	3
Espoonlahti	2	2	2
Olari	2	1	–
Yhteensä	13	15	10
Totalt			

## Päivä- ja iltapäiväkerholaisten määrä 2006–2015

Antalet barn i dag- och eftermiddagsklubbarna 2006–2015



Päiväkerholaisia  
 Barn i dagklubbar  
 Iltapäiväkerholaisia  
 Barn i eftermiddagsklubbar

## Pyhäkoululaisten määrä

Antalet söndagsskolbarn

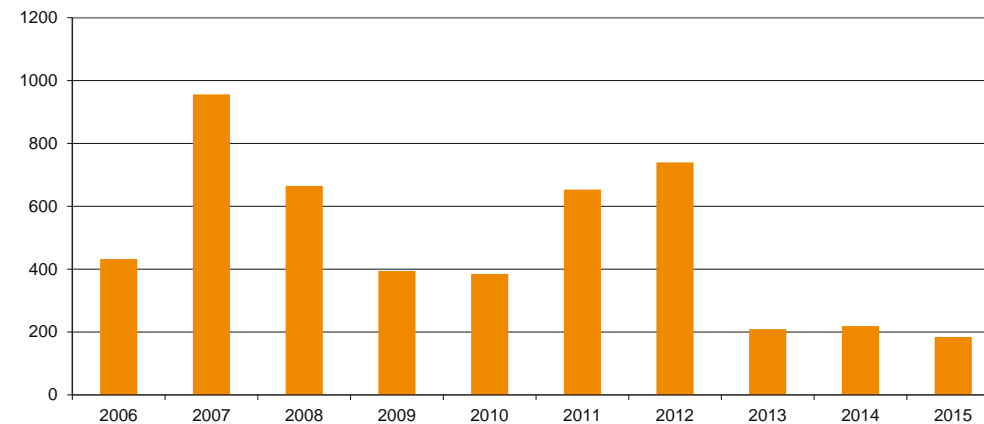
	2006	2007	2008	2009	2010	2011	2012	2013	2014	2015
Tuomiokirkkosrk	87	77	82	64	77	82	52	80	41	32
Leppävaara	78	31	28	18	15	21	15	3	5	5
Tapiola	39	30	36	31	44	71	75	38	35	20
Esbo svenska	12	16	11	6	8	8	5	6	6	5
Espoonlahti	184	146	125	50	36	42	62	44	15	6
Olari	32	656	383	225	205	429	531	38	117	116
Yhteensä	432	956	665	394	385	653	740	209	219	184
<i>Totalt</i>										

Arkipyhäkoulut ovat joko päiväkodeille suunnattuja kappeleilla järjestettäviä arkisia pyhäkouluhetkiä tai hetkiä, joita päiväkerhonohjaajat pitävät päiväkodeissa. Niiden tilastointi vaihtelee vuosittain.

*Samlingar för daghemsbarn ordnas under vardagar, antingen i kapellen eller genom att dagklubbsledarna håller samlingar i daghemmen. Statistikföringen av dessa varierar från år till år.*

## Pyhäkoululaisten määrä

Antalet söndagsskolbarn



## Varhaisnuorten kerhojen osallistujamäärät

*Deltagare i minior- och juniorklubbar*

	2006	2007	2008	2009	2010	2011	2012	2013	2014	2015
Tuomiokirkkosrk	808	890	862	882	516	303	323	283	348	395
Leppävaara	315	294	228	54	92	109	110	149	78	97
Tapiola	86	82	148	132	140	100	105	90	107	115
Esbo svenska	71	62	50	45	50	30	10	–	–	34
Espoonlahti	748	704	654	529	495	502	542	696	831	700
Olari	428	540	505	486	434	481	492	438	246	186
Yhteensä	2456	2572	2447	2128	1727	1525	1582	1656	1610	1527
<i>Totalt</i>										

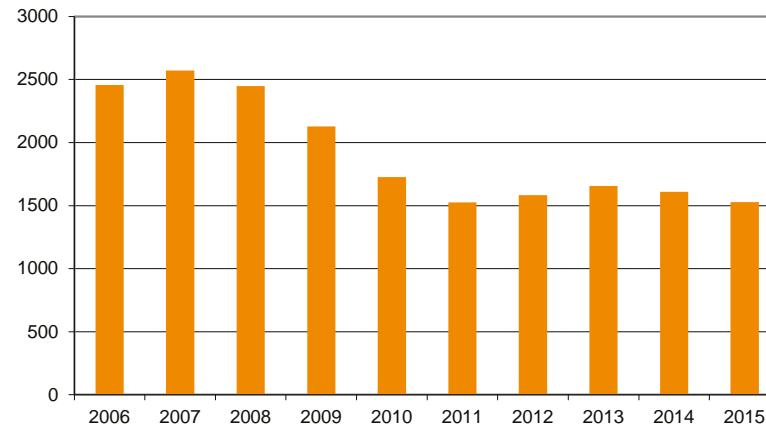
## Kerhojen määrä

*Antalet klubbar*

	2006	2007	2008	2009	2010	2011	2012	2013	2014	2015
Tuomiokirkkosrk	76	88	103	54	40	39	40	31	35	42
Leppävaara	26	22	25	8	15	17	15	15	11	15
Tapiola	14	13	11	9	11	13	10	9	11	11
Esbo svenska	4	4	2	2	3	5	2	–	–	4
Espoonlahti	81	82	76	71	70	73	71	76	72	67
Olari	41	41	36	43	42	35	39	45	27	25
Yhteensä	242	250	253	187	181	182	177	176	156	164
<i>Totalt</i>										

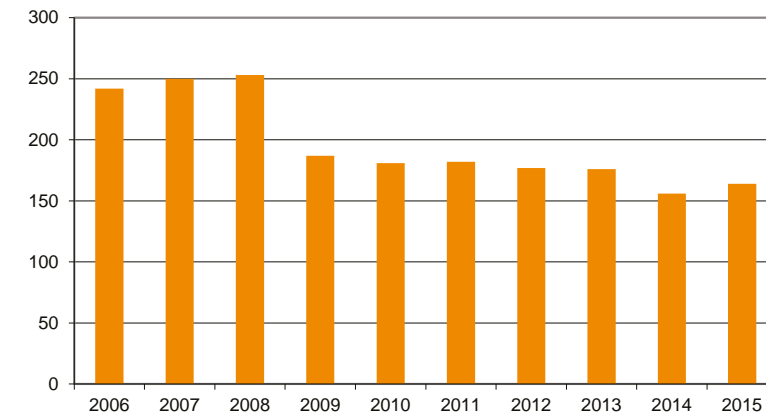
## Varhaisnuorten kerhojen osallistujamäärät

*Deltagare i minior- och juniorklubbar*



## Kerhojen määrä

*Antalet klubbar*



## Partioryhmien osallistujamäärät

*Deltagare i scoutverksamheten*

	2006	2007	2008	2009	2010	2011	2012	2013	2014	2015
Tuomiokirkkosrk	479	576	585	631	535	587	674	674	982	1061
Leppävaara	257	274	378	399	292	289	326	276	248	417
Tapiola	620	630	642	655	655	573	550	650	560	442
Esbo svenska	-	-	-	-	-	-	-	-	-	-
Espoonlahti	470	400	213	487	514	433	484	472	601	546
Olari	384	341	372	515	538	540	405	400	575	618
Keskiarvo	442	444	438	537	507	484	488	494	593	617
<b>Yhteensä</b>	<b>2210</b>	<b>2221</b>	<b>2190</b>	<b>2687</b>	<b>2534</b>	<b>2422</b>	<b>2439</b>	<b>2472</b>	<b>2966</b>	<b>3084</b>
<i>Totalt</i>										

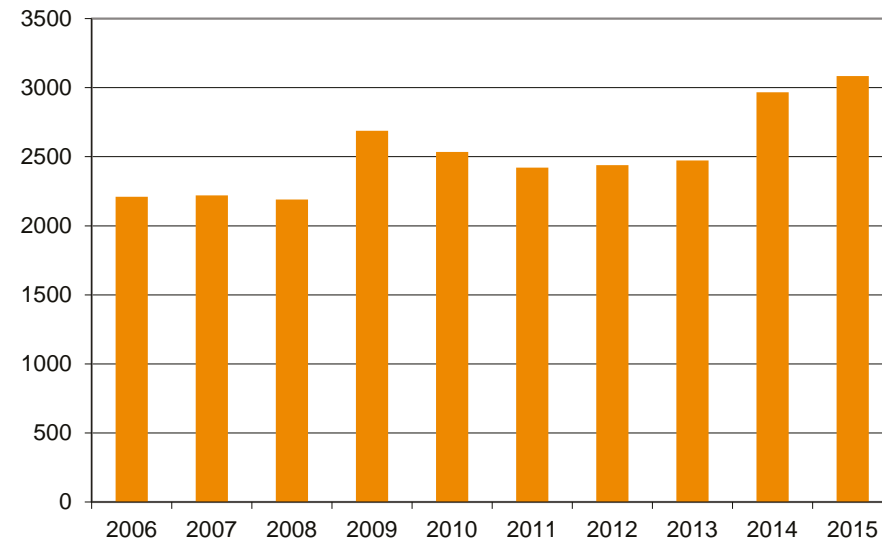
## Partioryhmien määrä

*Antalet scoutpatruller*

	2006	2007	2008	2009	2010	2011	2012	2013	2014	2015
Tuomiokirkkosrk	63	68	75	67	75	76	86	86	88	9
Leppävaara	36	37	40	38	35	38	43	36	27	44
Tapiola	55	57	58	60	60	60	60	60	50	51
Esbo svenska	-	-	-	-	-	-	-	-	-	-
Espoonlahti	56	37	31	55	64	50	46	49	61	62
Olari	38	34	33	35	37	39	34	33	33	42
<b>Yhteensä</b>	<b>248</b>	<b>233</b>	<b>237</b>	<b>255</b>	<b>271</b>	<b>263</b>	<b>269</b>	<b>264</b>	<b>259</b>	<b>208</b>
<i>Totalt</i>										

## Partioryhmien osallistujamäärät 2006-2015

*Deltagare i scoutverksamheten 2006-2015*





## Rippikoululaisten määrä Antalet skriftskoldeltagare

	2013	2014	2015
Tuomiokirkkosrk	716	743	736
Leppävaara	294	295	293
Tapiola	270	263	300
Esbo svenska	199	250	213
Espoonlahti	490	448	440
Olari	323	325	346
Yhteensä	2292	2324	2328
Totalt			

## Leiririppikoulut Lägerskriftskolor

	2013	2014	2015
Tuomiokirkkosrk	23	25	25
Leppävaara	10	10	10
Tapiola	11	10	11
Esbo svenska	9	10	9
Espoonlahti	18	15	16
Olari	11	11	11
Yhteensä	82	81	82
Totalt			

## Rippikoulun käyneiden osuus 15-vuotiaista espoolaisista, % Andelen skriftskoldeltagare av alla 15-åriga esbobor, %

2005	2006	2007	2008	2009	2010
80,9	81,7	91,3	83,2	81,4	80,7

2011	2012	2013	2014	2015
81,4	79,8	78,7	77,2	75,5

## Rippikoulun käyneiden osuus suhteessa 15-vuotiaisiin seurakuntien jäseniin, % Andelen skriftskoldeltagare i förhållande till alla 15-åriga församlingsmedlemmar, %

	2014	2015
Tuomiokirkkosrk	95	95
Leppävaara	96	95
Tapiola	101	101
Esbo svenska	99	94
Espoonlahti	96	97
Olari	100	97
Yhteensä	97	95
Totalt		

Aikuisena rippikoulun käyneitä oli 33 vuonna 2015.  
År 2015 deltog 33 personer i vuxenskriftskolan.

Rippileiri Velskolassa 2015. Kuva Katri Saarela.  
Konfirmationsläger i Velskola 2015. Foto Katri Saarela.



Kuva Katri Saarela. Foto Katri Saarela.

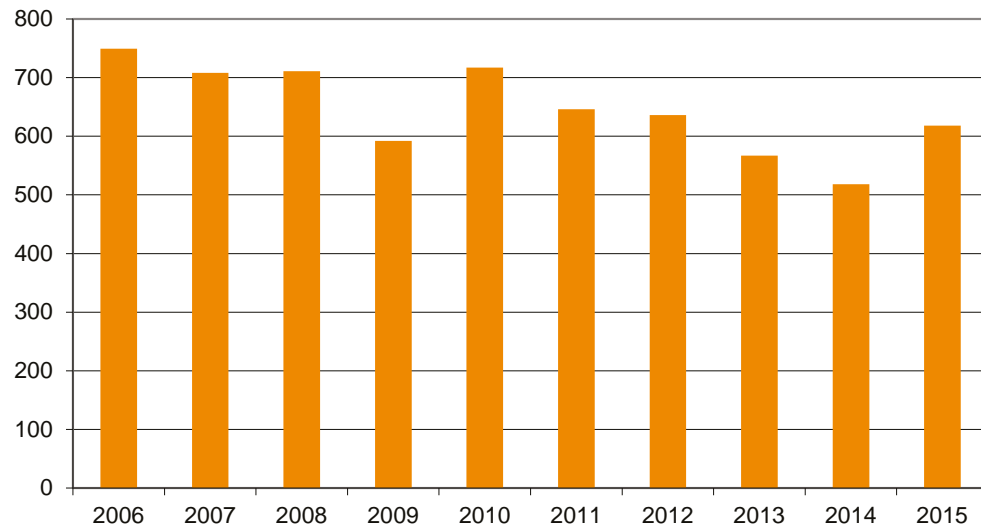
### Isokoulutuksen osallistujamäärät

*Delta-gare i hjälpledarutbildningen*

	2006	2007	2008	2009	2010	2011	2012	2013	2014	2015
Tuomiokirkkosrk	154	163	147	157	167	154	162	173	164	170
Leppävaara	82	67	83	82	77	77	55	60	71	74
Tapiola	97	104	110	77	174	104	107	78	73	76
Esbo svenska	58	91	114	70	70	95	80	50	57	114
Espoonlahti	192	199	154	94	113	95	127	135	56	57
Olari	166	84	103	112	116	121	105	71	97	127
Yhteensä	749	708	711	592	717	646	636	567	518	618

### Isokoulutuksen osallistujamäärät

*Delta-gare i hjälpledarutbildningen*





[www.esponseurakunnat.fi](http://www.esponseurakunnat.fi)  
[www.esboforsamlingar.fi](http://www.esboforsamlingar.fi)